

# Roger Clip-On Mic

Quick setup guide / Schnellstartanleitung

Guide d'installation rapide / Stručný návod




roger



**PHONAK**  
life is on

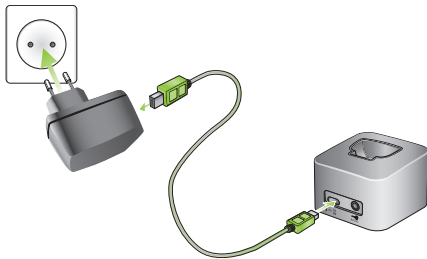
Components  
Komponenten  
Composants  
Komponenty

Roger Clip-On Mic

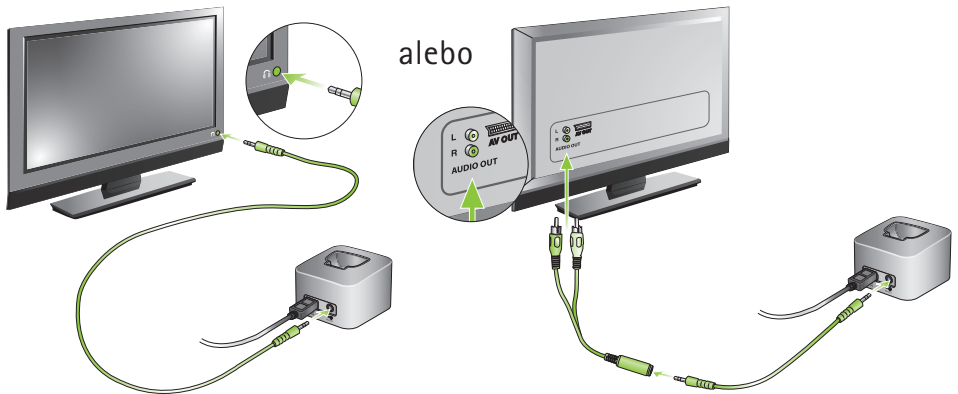


Setting up the docking station  
Docking Station einrichten  
Mise en place de la station d'accueil  
Pripojenie dokovacej stanice

A



B




# 2

Charging Roger Clip-On Mic

Roger Clip-On Mic aufladen

Charger Roger Clip-On Mic

Nabíjanie zariadenia Roger Clip-on Mic



Switching on Roger Clip-On Mic

Roger Clip-On Mic einschalten

Mettre en marche Roger Clip-On Mic

Zapnutie zariadenia Roger Clip-on Mic



Connecting to your Roger receiver  
 Verbinden mit Ihren Roger-Empfängern  
 Connecter à votre récepteur Roger  
 Pripojenie k vášmu prijímaču Roger




Up to two Roger ear-level receivers (A) or one Roger MyLink (B)  
 Bis zu zwei Roger-Empfänger (A) oder ein Roger MyLink (B)  
 Jusqu'à deux récepteurs Roger au niveau de l'oreille (A) ou un Roger MyLink (B)  
 Až dva prijímače Roger v načúvacích prístrojoch (A) alebo jedno zariadenie Roger MyLink (B)

A (2x)

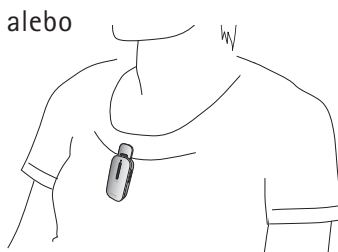
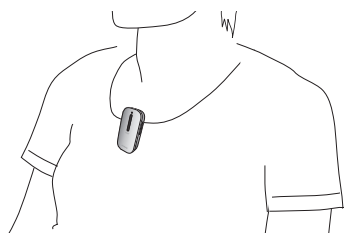


B (1x)

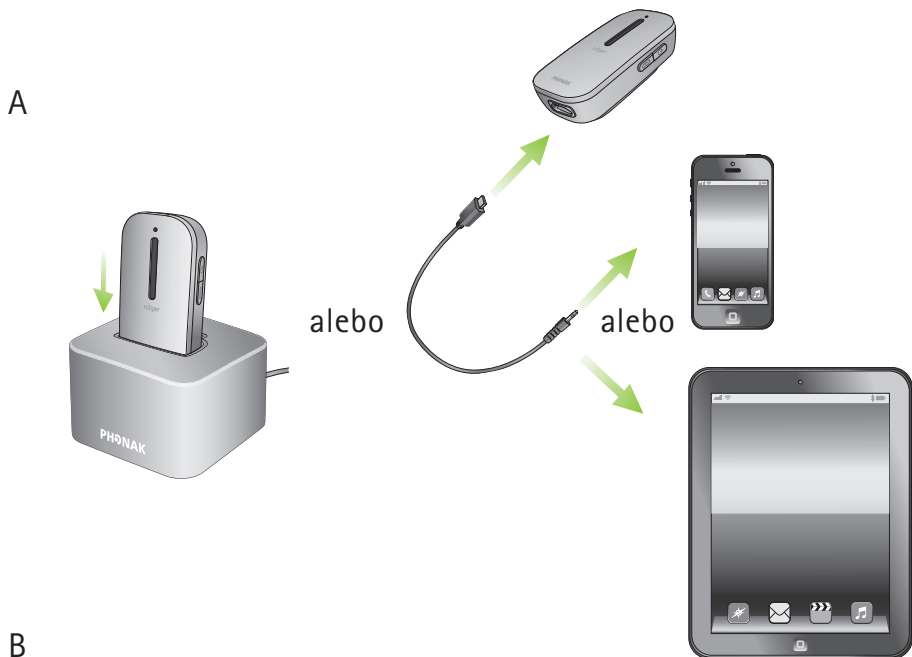
alebo



Wearing Roger Clip-On Mic  
 Roger Clip-On Mic tragen  
 Porter Roger Clip-On Mic  
 Nosenie zariadenia Roger Clip-on Mic na tele



Listening to a multimedia device  
Verbinden mit einem Multimediagerät  
Connection à un appareil multimédia  
Počúvanie multimedialneho zariadenia



Switch your multimedia device on and press play/start  
Schalten Sie nun Ihr Multimediagerät ein und spielen Sie das Audiosignal ab  
Mettez en marche votre appareil multimédia et pressez play/start  
Zapnite vaše multimedialne zariadenie a stlačte Play/Start





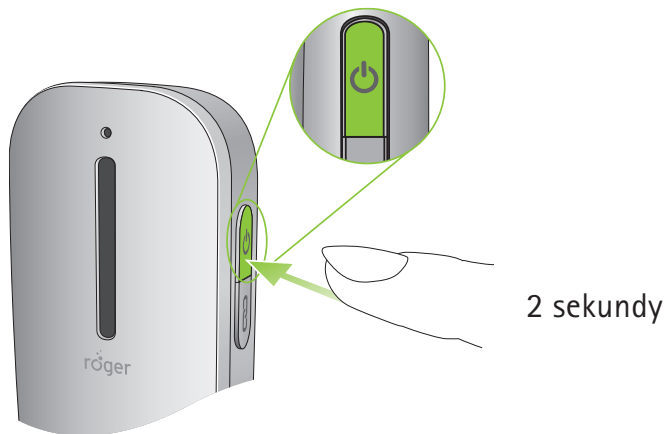


Switching off Roger Clip-On Mic

Roger Clip-On Mic ausschalten

Eteindre Roger Clip-On Mic

Zapnutie zariadenia Roger Clip-on Mic





The Roger Clip-On Mic User Guide provides more detailed usage information.




Die Roger Clip-On Mic Gebrauchsanweisung informiert detailliert über die Anwendungsmöglichkeiten.


Le mode d'emploi Roger Clip-On Mic vous donnera des informations détaillées sur l'utilisation.


Podrobné informácie k používaniu zariadenia Roger Clip-on Mic nájdete v príslušnej užívateľskej príručke.



Indicator light (LED status)  
Optische Anzeige (LED-Status)  
Témoin lumineux (LED status)  
Svetelná kontrolka (LED statut)

 Mute mode / Stumm / Mode sourdine / Stlmenie  
 Charging / Aufladen / Chargement / Nabíjanie  
 Fully charged / Voll geladen / Complètement chargé /  
Plne nabité

 No connection to primary microphone  
Switch on your primary microphone  
Keine Verbindung zum Hauptmikrofon  
Schalten Sie das Hauptmikrofon ein  
Pas de connexion au microphone principal  
Allumez votre microphone principal  
Nie je pripojenie k hlavnému mikrofónu  
Zapnite hlavný mikrofón

 Low battery. Charge Roger Clip-On Mic  
Niedriger Batteriestand. Laden Sie das Roger Clip-On Mic  
Accumulateur faible. Chargez Roger Clip-On Mic  
Vybitá batéria. Nabite zariadenie Roger Clip-on Mic.

---

## Servis a záruka

Na výrobok je poskytovaná záručná doba v súlade s platným občianskym zákonníkom SR, ktorá vstupuje v platnosť v deň nákupu.

Táto záruka sa nevzťahuje na škody spôsobené nevhodným zaobchádzaním alebo starostlivosťou, vystavením chemikáliám, ponorením do vody alebo nadmerným namáhaním. Poškodenie spôsobené okolnosťami ako napr. pádom na zem, vypraním, rozšliapnutím, rozhryznutím od zvierata, vysúšaním v mikrovlnnej rúre a pod. nie je predmetom poskytnutej záruky. Záruka stráca platnosť pri škodách spôsobených tretími stranami alebo neautorizovaným servisom. Táto záruka sa nevzťahuje na servisné zásahy prevedené predajcom zariadenia na jeho prevádzke.

Záručný list musí byť riadne a čitateľne vyplnený vrátane dátumu zakúpenia, podpisu a pečiatky predajcu.

Táto záruka sa vzťahuje na zariadenie značky Phonak, ktoré je uvedené nižšie.

Sériové číslo zariadenia: \_\_\_\_\_

Dátum zakúpenia: \_\_\_\_\_

Pečiatka a podpis predajcu: \_\_\_\_\_

---

# Distributor

**Artsonic s. r. o.**

Sídlo:

Radlinského 27

811 07 Bratislava

IČO: 52 800 008, IČ DPH: SK2121165783

zapísaná v obchodnom registri vedeného u Okresného súdu v Bratislave 1, oddiel: SRO, vložka č. 142695/B

**Centrálny servis:**

Akustik plus s. r. o.

Krížna 5

811 07 Bratislava

tel.: SK 02 554 24 272

e-mail: [akustik@akustik.sk](mailto:akustik@akustik.sk), [servis.phonak@akustik.sk](mailto:servis.phonak@akustik.sk)

Facebook: [@PhonakSlovensko](#)

You Tube: [Phonak CZ/SK](#)

**Kontaktné a servisné formuláre:** [www.akustik.sk](http://www.akustik.sk)

**Doplňky pre načúvacie prístroje:**

batérie, čistiace prostriedky, diaľkové ovládanie, príslušenstvo pre počúvanie televízie, telefonovanie, bezdrôtová komunikácia a iné [www.audiodom.sk](http://www.audiodom.sk)

© Kopírovanie časti a/alebo celej tejto príručky je možné len so súhlasom spoločnosti Artsonic s. r. o.

---

# Vyhlásenie o zhode

Spoločnosť Sonova Communications AG týmto vyhlasuje, že potvrdzuje, že tento výrobok spĺňa základné požiadavky smernice 2014/53/EÚ o rádiových zariadeniach. Úplné znenie vyhlásenia o zhode je možné získať od výrobcu alebo miestneho zástupcu, ktorého adresa je uvedená na internetovej stránke [www.phonak.com](http://www.phonak.com).



Autorizovaný predajca:



**Distibútor pre Slovenskú republiku:**

**Artsonic s. r. o.**

so sídlom Radlinského 27,

811 07 Bratislava

[www.artsonic.sk](http://www.artsonic.sk)

[www.phonak.sk](http://www.phonak.sk)



**Výrobca:**

Sonova Communications AG

Herrenschwandweg 4

CH-3280 Murten

Švajčiarsko

[www.phonak.com](http://www.phonak.com)

029-3181-Slovak/V1.01/2021-07/A+W/SB © Sonova AG All rights reserved

